



2025год



В

Всероссийские

П


проверочные

Р

работы



**Всероссийские проверочные работы будут  
проводиться для обучающихся 4–8, 10  
классов.**



## Новое!

- ВПР или всероссийские проверочные работы в 2025 году ждут значительные изменения. Проверочные работы начнутся с 11 апреля и закончатся в середине мая, здесь все остается как и всегда.
- Изменения касаются самих предметов, времени выполнения работ и формата заданий.
- Что же изменится в ВПР в 2025 году?

- 1) в работах примут участие 4-8 и 10 классы, при этом для десятиклассников работы пройдут в штатном режиме;**
- 2) вводятся новые предметы: литературное чтение в 4 классе, литература в 5-8 и 10 классах, информатика в 7-8 классах (образцы работ опубликованы на сайте ФИОКО);**
- 3) возвращаются иностранные языки: они вошли в перечень предметов, распределяемых на основе случайного выбора для 4-8, 10 классов;**
- 4) из содержания работ по иностранным языкам исключен элемент «Говорение»;**

**5) вместо традиционной формы сбора контекстных данных вводится паспорт образовательной организации на портале ФИС ОКО: школы смогут самостоятельно поддерживать данные в актуальном состоянии ;**

**6) для загрузки результатов будет использоваться программа «Адаптер»;**

**7) после обработки результатов школам будут доступны предметные рекомендации, рекомендации по повышению объективности, анализ достижения планируемых результатов (в 2025 году по русскому языку и математике, в дальнейшие годы и по остальным предметам).**

## ВПР 4 класс

- **в 4 классе** принимают участие обучающиеся по учебным предметам «Русский язык», «Математика»; по предметам «Окружающий мир», «Литературное чтение», «Иностранный язык» ВПР проводится для каждого класса по одному предмету на основе случайного выбора федеральным организатором;

# ВПР 5 класс

- — **в 5 классе** по учебным предметам «Русский язык», «Математика», принимают участие все обучающиеся; по предметам «История», «Литература», «Иностранный язык», «География», «Биология» ВПР проводятся для каждого класса по двум предметам на основе случайного выбора федеральным организатором;

## ВПР 6 класс

- — **в 6 классе** по учебным предметам «Русский язык», «Математика» принимают участие все обучающиеся; по предметам «История», «Обществознание», «Литература», «Иностранный язык», «География», «Биология» ВПР проводятся для каждого класса по двум предметам на основе случайного выбора федеральным организатором;



# ВПР 7 класс

- **в 7 классе** по учебным предметам «Русский язык», «Математика, принимают участие все обучающиеся; по предметам «История», «Обществознание», «Литература», «Иностранный язык», «География», «Биология», «Физика», «Информатика» ВПР проводятся для каждого класса по двум предметам на основе случайного выбора федеральным организатором;

## ВПР 8 класс

- **в 8 классе** по учебным предметам «Русский язык», «Математика» принимают участие все обучающиеся; по предметам «История», «Обществознание», «Литература», «Иностранный язык», «География», «Биология», «Химия», «Физика», «Информатика» ВПР проводятся для каждого класса по двум предметам на основе случайного выбора федеральным организатором;

# ВПР 10 класс

- **в 10 классе** по учебным предметам «Русский язык», «Математика» принимают участие все обучающиеся; по предметам «История», «Обществознание», «География», «Физика», «Химия», «Литература», «Иностранный язык» ВПР проводятся для каждого класса по двум предметам на основе случайного выбора федеральным организатором;


- При проведении ВПР образовательным организациям предоставляется альтернативная возможность выполнения участниками работ **в компьютерной форме**:
- **в 5 классах** по предметам «История», «Биология»:
- **в 6, 7, 8 классах** по предметам «История», «Обществознание», «География», «Биология».

- **Новое!**

- Планируется уйти в плане формата ВПР от традиционного формата их проведения, когда дети в письменном виде выполняют работы и организовывать проверку знаний **ТОЛЬКО В ЭЛЕКТРОННОМ ВИДЕ, С ПОМОЩЬЮ КОМПЬЮТЕРА**. Причем отведенное время для выполнения работы будет составлять 45 минут (в зависимости от класса и сдаваемого предмета это может быть как один так и два урока ). Насколько эта инициатива будет осуществлена в этом году пока вопрос.

- В прошлые годы школы сами принимали решения выставлять оценки за ВПР в журнал, **но в 2025 году планируется, что оценка за ВПР будет выставляться в журнал, причем со значительным коэффициентом, как итоговая работа.**

# ОРГАНИЗАЦИОННЫЕ МОМЕНТЫ



Все проверочные работы пройдут с 11 апреля по 16 мая 2025 года.

Точные даты проведения ВТР определяется образовательной организацией.

.

# ОРГАНИЗАЦИОННЫЕ МОМЕНТЫ

Для экономии времени учащийся должен научиться принимать решение пропустить задание, в котором возникли трудности и вернуться к нему позже, когда будут выполнены остальные задания.

Ученик должен уметь рассчитывать свои силы и время.

Нужно постараться выполнить как можно больше заданий.

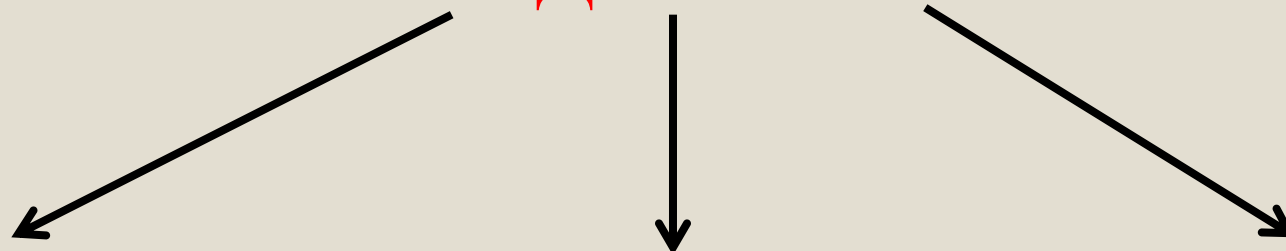
**Федеральный институт оценки качества образования опубликовал обновленные образцы и описания проверочных работ для проведения ВПР в 2025 году.**

- [https://fioco.ru/obraztsi\\_i\\_opisaniya\\_vpr\\_2025](https://fioco.ru/obraztsi_i_opisaniya_vpr_2025)



# Как подготовиться к ВПР?

## Подготовка



учитель



родители



ученик





# Как подготовиться к ВПР?

## Учитель

- Систематизированное повторение учебного материала;
- Выявление тем, которые вызывают затруднения у большей части класса;
- Разработка заданий для отработки учебного материала вызывающих затруднения у учащихся;
- Вовлечение учащихся во внеурочную деятельность, способствующую подготовке к ВПР;
- Разработка рекомендаций для подготовки к ВПР для родителей и обучающихся.



# Как подготовиться к ВПР?

## Ученики

- Регулярное выполнение домашних заданий;
- Повторение пройденного теоретического материала;
- Выходить за рамки учебной программы и принимать участие в конкурсах, олимпиадах, конференциях разного уровня.



# Как подготовиться к ВПР?

## Родители

- Регулярный контроль за выполнением домашних заданий и дополнительных рекомендаций педагога;
- Создание условий для общего развития ребёнка (развитие кругозора, внимания, логики, речи устной и письменной, развитие организационных умений);
- Предоставление возможности в выполнении тренировочных проверочных работ из разных источников;
- По мере необходимости оказывать помощь ребёнку в учебной деятельности.

# Важные вопросы и ответы о ВПР, которые нужно знать каждому родителю





# Алгоритм подготовки

Главная задача – не «натаскать» ребёнка, а развить умение учиться, то есть:

- сформировать умение принимать учебную задачу;
- выстраивать её решение, рассуждая:
  - что за задание?, что нужно сделать?, как это сделать?;
- ребёнок должен уметь действовать по заданному алгоритму;
- оценивать правильность выполнения действий;
- вносить необходимую коррекцию в решение.

# Психологическая подготовка



Родителям не следует перетруждать своего ребёнка и сильно волноваться самим. Психологический ровный настрой мам и пап, их поддержка помогут школьнику не бояться.

# Психологическая подготовка



Обязательно подбадривайте ребёнка, хвалите его за то, что он делает хорошо. Повышайте его уверенность в себе.



# Психологическая подготовка



Проследите, чтобы  
накануне проверочной  
работы ваш ребёнок  
хорошо отдохнул и  
набрался сил.

# Психологическая подготовка




Поинтересуйтесь результатами  
своего ребёнка.

Постарайтесь получить  
информацию об имеющихся у него  
проблемах.

Узнайте, не нуждается ли ваш  
ребёнок в помощи.

Помогите своему ребёнку,  
поддержите его.

# Психологическая подготовка



Интересуйтесь результатами своего ребёнка не только перед написанием ВПР, а всего периода обучения.

*Это поможет ему осознать, что если не запускать учёбу, то не будет проблем с проверочными, контрольными и итоговыми работами.*

# Памятки по подготовке детей к участию в ВПР

## Памятка для родителей по подготовке детей к участию во Всероссийских проверочных работах



### Как помочь ребенку подготовиться к ВПР?



Всероссийские проверочные работы - это не выпускной экзамен в школе и не государственная итоговая аттестация выпускников.

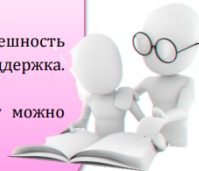
### Организация режима дня и питания во время подготовки к ВПР

- ✓ В период подготовки к ВПР учащимся не следует резко менять режим дня. Родителям необходимо позаботиться об организации режима дня, полноценном питании и пребывании ребёнка на свежем воздухе.
- ✓ Старайтесь не допускать перегрузок ребенка. Следите, чтобы ночной сон был не менее 8 часов.
- ✓ Обеспечьте дома удобное место для занятий.
- ✓ Через каждые 30-40 минут занятий обязательно нужно делать перемены на 10-15 минут.

- ✓ Желательно избегать в этот период просмотр кинофильмов и телевизионных передач, т.к. они увеличивают и без того большую умственную нагрузку.

### Как снять стресс перед ВПР?

Если до ВПР еще есть время можно выполнить ряд упражнений мозговой гимнастики, которые занимают буквально по 5 минут, но очень помогают снять эмоциональное напряжение и развивают целый ряд психических процессов. Дети с удовольствием их выполняют как на уроках, так и дома.



Важнейший фактор, определяющий успешность Вашего ребенка в ВПР - это психологическая поддержка. Поддерживать ребенка - значит верить в него. Оказывать психологическую поддержку ребенку можно разными способами.

### Рекомендации по подготовке к ВПР

- ✓ Подготовьте различные варианты заданий по предмету.
- ✓ Не нужно зазубривать весь фактический материал, достаточно просмотреть ключевые моменты и уловить смысл и логику материала.
- ✓ Делайте краткие схематические выписки и таблицы, упорядочивая изучаемый материал по плану. Если ребенок не умеет, покажите ему, как это делается на практике.
- ✓ Основные формулы и определения можно выписать на листочках и повесить над письменным столом, и т.д.
- ✓ Заранее во время тренировки приучайте ребенка ориентироваться во времени и уметь его распределять. Тогда у ребенка будет навык умения концентрироваться на протяжении всей работы, что придаст ему спокойствие и снимет излишнюю тревожность.

### Как избежать ошибок на ВПР?

Посоветуйте детям во время проверочной работы обратить внимание на следующее:

- ✓ Перед началом выполнения работы необходимо пробежать глазами весь материал, чтобы увидеть, какого типа задания в нем содержатся, это поможет настроиться на работу.
- ✓ Затем внимательно просматривать весь текст каждого задания, чтобы понять его смысл.
- ✓ Рекомендуется начинать с более легких заданий, чтобы не тратить на них время.
- ✓ Если не знаешь ответа на вопрос или не уверен, пропусти его и отметь, чтобы потом к нему вернуться.



### Накануне ВПР

- ✓ Встаньте в день ВПР пораньше, чтобы приготовить ребенку любимое блюдо. Накануне ВПР ребенок должен отдохнуть и как следует выспаться.
- ✓ С утра перед ВПР можно дать ребёнку шоколадку, т.к. глюкоза стимулирует мозговую деятельность!
- ✓ Отложите «воспитательные мероприятия», нотации, упреки. Не создавайте ситуацию тревоги, страха, неудачи!
- ✓ Согласуйте с ребенком возможный и достаточный результат ВПР, не настраивайте его только на максимальный, но мало достижимый.

### После ВПР

- ✓ В случае неудачи ребенка на ВПР не паникуйте, не устраивайте истерику и воздержитесь от обвинений.
- ✓ Найдите слова, которые позволят ребенку улыбнуться, расслабиться снять напряжение.

### Важно знать


#### Результаты ВПР

- ✓ не повлияют на итоговые годовые оценки ученика.
- ✓ могут быть полезны родителям для определения образовательной траектории своих детей.
- ✓ могут быть использованы для совершенствования преподавания учебных предметов в школах.






# Учебные пособия






# Учебные пособия




# Интернет-ресурсы



## СДАМ ГИА: РЕШУ ВПР

Образовательный портал для подготовки к экзаменам

### Математика для 4 класса



≡ Русский язык   ≡ **Математика**   ≡ Физика   ≡ Биология   ≡ География   ≡ История   ≡ Обществознание

Окружающий мир-4   ≡ Химия   ≡ Английский язык   ≡ Немецкий язык   Французский язык

[О работе](#)  
[Каталог заданий](#)  
**[Варианты](#)**  
[Ученику](#)  
[Учителю](#)  
[Школа](#)  
[Сказать спасибо](#)  
[Вопрос — ответ](#)

РЕКЛАМА

### Тренировочные варианты новые февральские [Прошлые месяцы](#)

Каждый месяц мы составляем варианты для самопроверки. Варианты составляются компьютером из новых заданий и заданий, оказавшихся самыми сложными по результатам предыдущего месяца. По окончании работы система проверит ваши ответы, покажет правильные решения и выставит оценку.

Вариант 1	Вариант 2	Вариант 3	Вариант 4	Вариант 5
Вариант 6	Вариант 7	Вариант 8	Вариант 9	Вариант 10
Вариант 11	Вариант 12	Вариант 13	Вариант 14	Вариант 15

Ваш персональный вариант ?

Вход на сайт

Электронная почта

Пароль

Войти

[Восстановление пароля](#)  
[Вход через Вконтакте](#)  
[Регистрация](#)

# Интернет-ресурсы

## Образовательные тесты

Всего  
11867  
Тестов

[Главная](#) [Скачать](#) [Статьи](#) [Контакты](#) [FAQ](#) [Соглашение](#) [Вход](#) [Регистрация](#)

поиск по сайту



Ростелеко

Доступ к сайту

[Английский язык](#)

[Астрономия](#)

[Белорусский язык](#)

[Биология](#)

[География](#)

Предметы » Математика

### Тесты по "Математике"

[1 класс](#)

[2 класс](#)

[3 класс](#)

[4 класс](#)

[5 класс](#)

[6 класс](#)

[7 класс](#)

[8 класс](#)

[9 класс](#)

[10 класс](#)

[11 класс](#)

В данном каталоге представлены интерактивные компьютерные тесты по "Математике". Любой тест, который находится на нашем портале, можно загрузить и использовать на своем локальном компьютере, либо решать и проверять ответы прямо на сайте



#### Тест: Буквенные выражения №2

Интерактивный тест по математике для 2 класса УМК "Школа России" по теме "Буквенные выражения" с выбором одного верного ответа

Математика 2 класс | Автор: Шипилова Валентина Владимировна | ID: 16044 | Дата: 27.1.2022



#### Тест: Задачи по вкладам (депозитам) №3

Профильная математика по подготовке ЕГЭ



**Желаем ребятам  
хорошо подготовиться  
к ВПР!**

<https://ug.ru/vpr-2025-po-russkomu-yazyku-v-5-8-klassah-s-chem-svyazany-peremeny/>